

Yookidoo - hračky do vody

FAQ - Poradce při potížích









Yookidoo[®]
celebrating discovery

Hračka přestala pracovat

Pokud hračka přestane pracovat je to pravděpodobně proto, že je vrtule nebo filtr blokován nečistotou nebo vodním kamenem.

Postup: Odšroubujte filtr, omyjte jej vodou a mýdlem tak, aby byla filtrační mřížka zcela čistá. Ujistěte se, že je vrtule čistá a točí se zcela volně. Pokud tomu tak není vrtulku mechanicky uvolněte pomocí malého šroubováku, dokud se opět nebude volně otáčet. Vložte zpět filtr a zašroubujte jej.

Zde naleznete instruktážní videa k výše popsané údržbě hračky:

	Yookidoo - Kouzelný kohoutek, Kouzelný kohoutek s ozubenými tvary youtu.be/0XdkLHtMJYU		
	Yookidoo - Zábavná fontána youtu.be/N1U66FjKBZw		
	Yookidoo - Ponorka s vodní stanicí, Ponorka s velrybou youtu.be/E1LleoBu_U8		
	Yookidoo - Hudební kachní dráha youtu.be/je-eeBiWbRo		

Hračka nenasává vodu přestože motorek pracuje

? Při zapnutí hračky je slyšet, že motorek pracuje, ale hračka nenasává vodu.

U hračky došlo k magnetickému rozpojení vrtulky od motorku. Jedná se o bezpečnostní opatření proti možnému poškození motorku při blokaci vrtulky.

Postup: Několikrát za sebou zapněte a vypněte hračku, vrtulka se opět magneticky spojí s motorkem. V případě, že hračka stále nenasává vodu zkontrolujte čistotu filtru a vrtulky. Dále zkontrolujte, zda se vrtulka točí zcela volně.

Odvápnění:

Běžně používaná voda obsahuje vápenec. Doporučujeme ošetřovat motorizovanou část (vrtuli) v místě filtru přípravkem pro odstranění vodního kamene. Ošetření provádějte vždy dle pokynu výrobce. Před předáním hračky dítěti hračku důkladně umyjte a opláchněte čistou vodou!

V případě dotazů se obraťte na náš zákaznický servis.
e-mail: servis@yookidoo.cz

www.yookidoo.cz